

*LA***CIMBALI**



M27 RE

LAUNCH PLAN

*LA***CIMBALI**



GRUPPO CIMBALI

SOMMAIRE



- **Design**
- **Dimensions**
- **Caractéristiques techniques**
- **Gamme & Configurations**
- **Entretien**
- **points forts E98 RE vs E98 R**
- **Timing**

M27 RE

Design

LA Cimbali



GRUPPO CIBALI

VERSIONS



M27 RE DT/2 coloris NOIR

COULEURS DISPONIBLES



BLANC (option)



BLACK (série)



RED (option)

VERSIONS

M27 RE C/25(semi auto) coloris NOIR



Le modèle M27 RE C/2 est disponible sur commande en BLANC / NOIR

DESIGN



Logo adhésif postérieur CIMBALI

DESIGN

Bandeau adhésif personnalisable



DESIGN



Clavier METAL-DOME avec LED bleu éclairés en stand-by.
Le Led correspondant à la bison en cours de distribution reste allumé.

DESIGN



les versions semi-automatiques sont aussi équipées du clavier METAL-DOME avec LED bleu

DESIGN



Cache groupe chromés

DESIGN

Nouveau manomètre double.



M27 RE

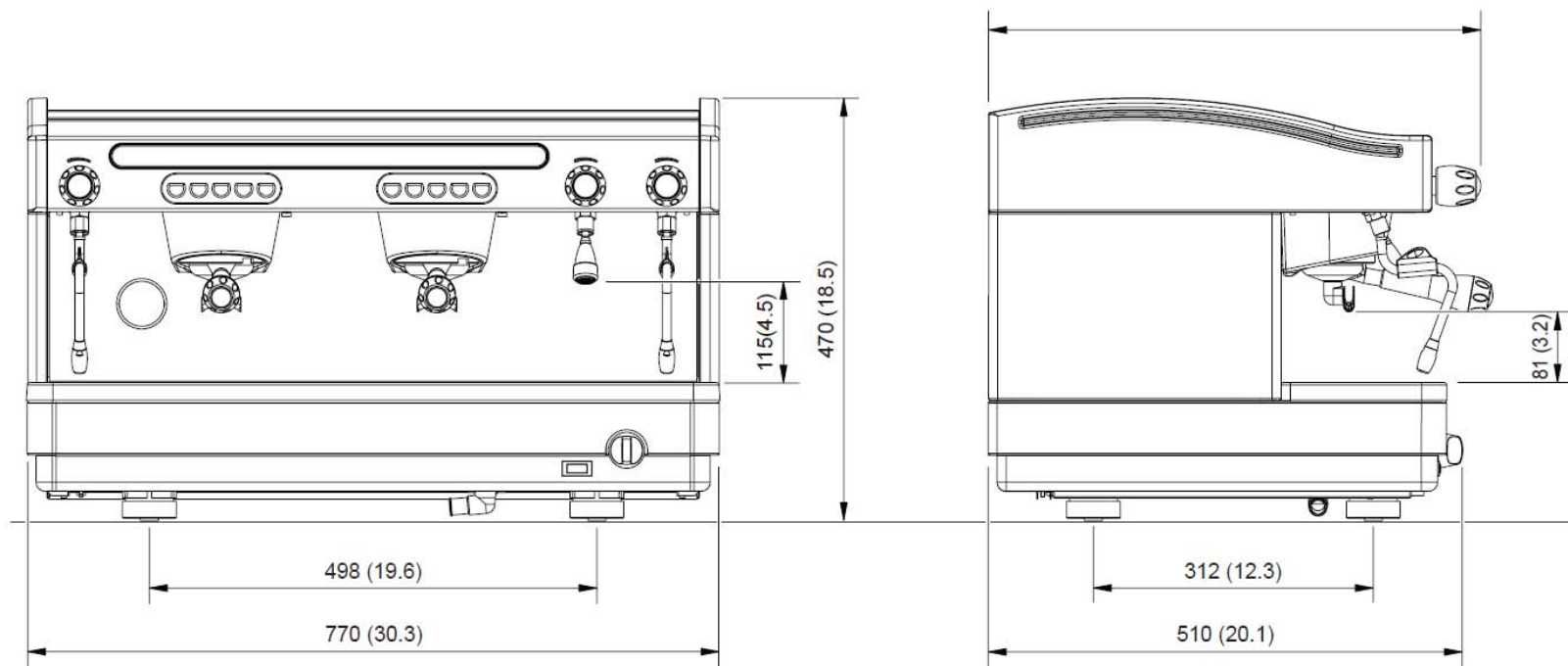
Dimensions

LA Cimbali



GRUPPO CIBALI

DIMENSIONI



Largeur: 770 mm

hauteur: 470 mm

Profondeur: 510 mm

Poids: 67 kg

M27 RE

***Caractéristiques
techniques***

LA Cimbali



GRUPPO CIMBALI

LANCES VAPEUR



2 lances vapeur en acier inox avec bulbe à 4 sorties de 1,5 mm

Interrupteur & voyant de mise en service



Témoin lumineux de
fonctionnement

Interrupteur 3 positions
- Off
- On machine
- On machine + résistance

PORTE-FILTRE



Porte filtre ergonomique avec poignée inclinée.(10°)

MANUALE

Manuel d'installation et d'entretien
Disponibile en **8** langues

(nouveau: **ARABE** e **CHINOIS**)




Macchina per caffè
Coffee machine
Machine à café
Kaffeemaschine
Máquina para café
Máquina de café

咖啡机
ماكينة القهوة

USO E INSTALLAZIONE
USE AND INSTALLATION
UTILISATION ET INSTALLATION
GEBRAUCH UND INSTALLATION
USO E INSTALACIÓN
USO E INSTALAÇÃO
使用与安装
الاستخدام والتركيب

Code 973-033-000 Q (rev. 1402)

DOTATION



- 2 porte filtres double dose
- 1 porte filtre simple dose
- 2 disques de lavage groupe
- 1 pinceau pour nettoyage filtres
- 1 tube di vidange
- 1 tube d'alimentation
- 1 manuel

M27 RE

*Gamma et
configurations*

Tous les **modèles** sont livrés en version Triphasé.
380 /415 3N 50/ 60 Hz



LA Cimbali



GRUPPO CIMBALI



CODICI CE-TUV

M27RE WHITE

AP230UCI3999A

M27 RE DT/2 50/60T W

AP252UCI3999A

M27 RE C/2 50/60T W



M27RE BLACK

AP230U9I3999A

M27 RE DT/2 50/60T B

AP252U9I3999A

M27 RE C/2 50/60T B



M27RE RED

AP230UAI3999A

M27 RE DT/2 50/60T R

AP252UAI3999A

M27 RE C/2 50/60T R



CODICE KIT SCALDATAZZE : **AP230UAI3999A**

CODES VERSIONE GAZ

Les versions gaz produites de série sur la version S/2 pour les marché d'Afrique du Nord hors homologation CE restent à la charge des marché importateurs.

AP252UCV3999A	M27 RE C/2 50/60T GAS W
AP252U9V3999A	M27 RE C/2 50/60T GAS B
AP252UAV3999A	M27 RE C/2 50/60T GAS R



M27 RE

ENTRETIEN

LA Cimbali



GRUPPO CIBALI

PRESSOSTAT





Sans avoir à démonter le support tasses et juste en déplaçant quelques tasses l'on accède au pressostat.



POMPE

Pompe CF in acier inoxydable con fixation baionnette (démontage facilité).
le by-pass est facilement accessible en enlevant la bassinelle et le panneau de protection. il facilement accessible par l'avant



M27 RE

Selling points

M27RE vs M27R

LA Cimbali



GRUPPO CIMBALI

Selling points M27RE vs M27R



- Design raffiné et élégant
- 3 coloris disponibles (Noir,(Blanc, Rouge en option)
- Nouveau clavier a LED
- Lance vapeur en acier inoxydable
- Bandeau personnalisable
- Pieds réglables
- Régulation pompe et pressostat plus aisée.